

# DRUŽINÁRIK



## OBSAH

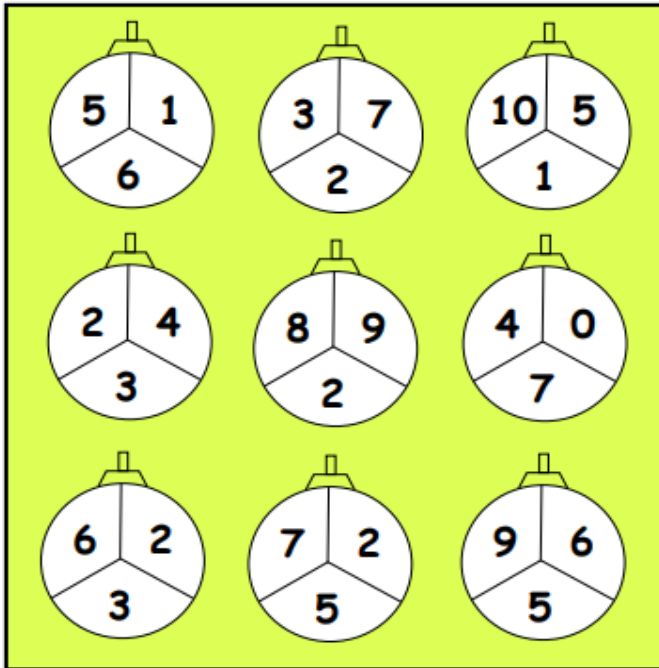
|                                      |    |
|--------------------------------------|----|
| <i>Omaľovánka</i>                    | 3  |
| <i>Úloha č. 1</i>                    | 4  |
| <i>Vtáčiky v zimnom období</i>       | 5  |
| <i>Úloha č. 2</i>                    | 6  |
| <i>Úloha č. 3</i>                    | 7  |
| <i>Najlepšie vianočné medovníčky</i> | 8  |
| <i>Omaľovánka</i>                    | 9  |
| <i>Úloha č. 4</i>                    | 10 |
| <i>Úloha č. 5</i>                    | 11 |
| <i>Mikuláš, Mikuláš čo mi dáš?</i>   | 12 |
| <i>Naše kresby</i>                   | 13 |
| <i>Omaľovánka</i>                    | 14 |

Milý kamarát, ďalšie vydanie školského časopisu DRUŽINÁRIK vychádza v tomto krásnom predvianočnom období, a preto sa venuje najmä vianočným témam. Nájdeš si tu snehuliaka, vianočný stromček, snehové vločky a aj vianočné gule. Na svoje si prídu milovníci vyfarbovania, písania, počítania a všetky detičky, ktoré sa chcú zabaviť a zároveň dozvedieť niečo nové. Prajem ti príjemnú zábavu a hlavne krásne vianočné sviatky plne lásky a pohody v kruhu svojej rodiny.





## Úloha č. 1

Vyfarbi v každej vianočnej guli najväčšie číslo červenou farbou a najmenšie číslo žltou farbou.



Doplň číselný rad.



## Vtáčiky v zimnom období

Zimné obdobie býva pre vtáčiky často veľmi náročné. Je veľmi chladno, mrzne a príroda je pokrytá snehovou perinou. V prírode je málo dostupnej potravy pre vtáčiky.

Pomôž vtáčikom a urob pre ne krmidlo. Na internete nájdeš veľa postupov a návodov, ako ho vyrobiť. Rodičia ti určite pomôžu.

Obyčajným krmidlom môžeš vtáčikom zachrániť život.

Krmidlo umiestni niekde, kde je dostatok voľného miesta naokolo, aby vtáčiky v prípade nebezpečenstva mohli ľahko uletieť. Určite by malo byť na takom mieste, kde sa ľahko nedostanú napr. mačky.

Ideálnou potravou pre vtáčiky sú semenka, oriešky, plody, loj a tuk.

Odmenou za tvoju snahu ti budú neopakovateľné zážitky z pozorovania vtáčikov, ako maškrtia v tvojej vtácej búde.



## Úloha č. 2

červená 1, žltá 2, oranžová 3, bledomodrá 4, zelená 5, tvavomodrá 6



### Úloha č. 3

3 v 1 – anglina, matika, výtvarná

**Key:**

- 1 - yellow
- 2 - green
- 3 - red
- 4 - brown
- 5 - orange
- 6 - blue

4-3

2+1

3-1

4+2

7-2

9-7

6-5

8-5

4+1

8-4

3+3

3+0

5+0

6-3

9-8

9-5

2-0

2+2

1+0

10-6

2-1

4-1

3+2

6+0

8-5

10-9

8-2

10-5

## Najlepšie vianočné medovníčky

Vianočné medovníčky určite nechýbajú na Vianoce v žiadnej domácnosti. Ich typická okúzľujúca vôňa a neodolateľná chuť patria k pravej vianočnej atmosfére. Deti zbožňujú pečenie a vykrajovanie koláčikov a Vianoce sú ideálny čas na splnenie ich snov a túžob. Preto neváhajte a vyskúšajte osvedčený recept od našej babičky, ktorý nás zatiaľ nikdy nesklamal. Medovníčky sú mäkkučké, dobručké a chutnučké... Sú jednoducho mňam...

### Suroviny

1 kg hladkej múky T 650  
380 g medu  
300 g práškového cukru  
120 g masla  
4 vajcia  
2 kávové lyžičky sódy bikarbóny  
5 roztlčených klinčekov  
1 kávová lyžička škorice

### Poleva

1 bielok  
140 g práškového cukru  
pár kvapiek citrónovej šťavy



### Postup prípravy


Všetky suroviny zmiešame dokopy, vypracujeme cesto. Cesto necháme do druhého dňa odstáť v chladničke. Na druhý deň ho rozvalkáme na hrúbku asi 5 mm a vykrajujeme formičkami rôzne tvary, upečieme vo vyhriatej rúre a po vychladnutí môžeme ozdobiť bielkovou polevou.



# Omaľovánka



## Úloha č. 4



### Snehuliak

1. Som snehuliak menom Miško,  
postavil ma chlapec Riško.

Stojím si tu pri plote,  
strážim domček, pozrite.

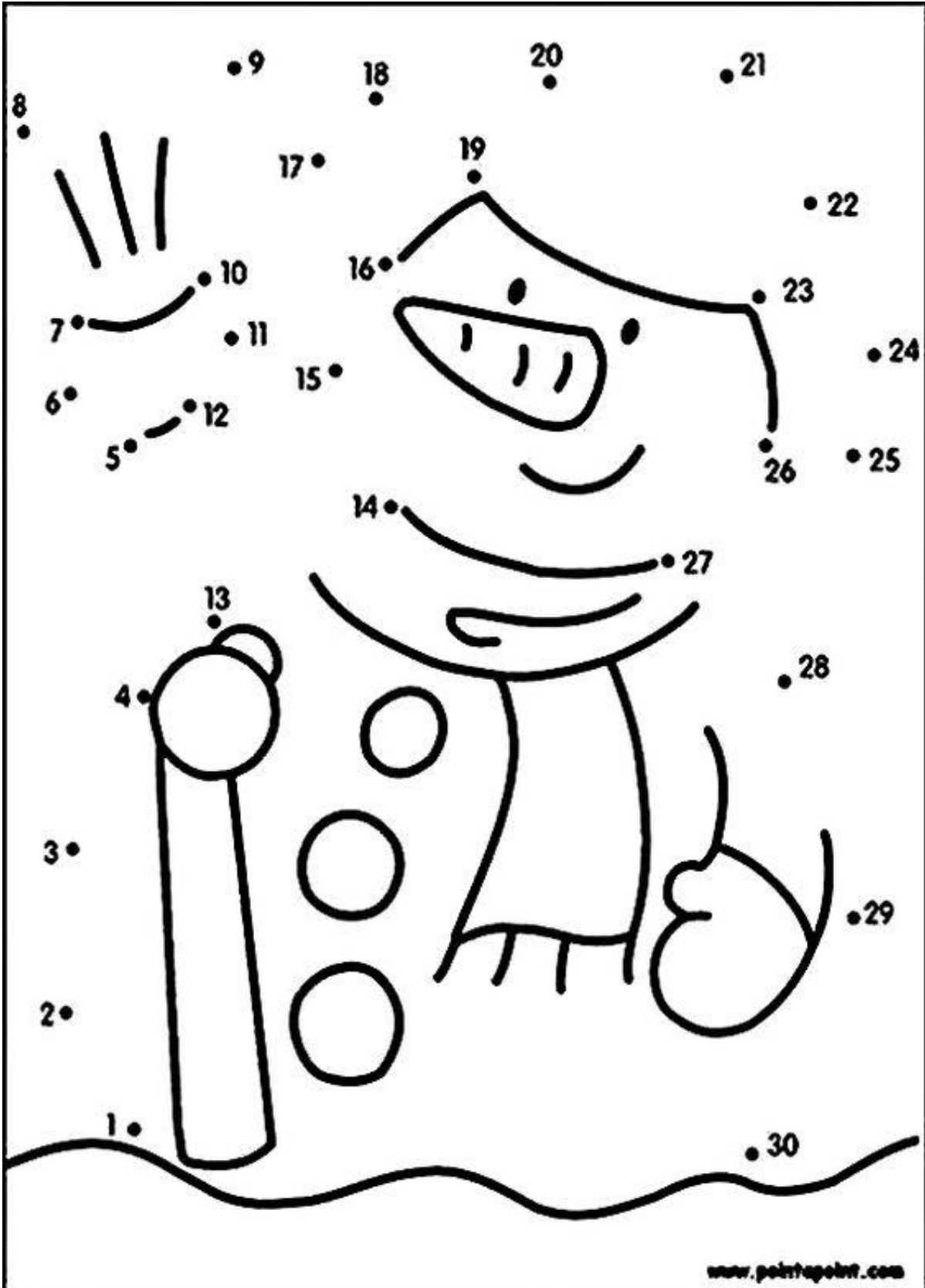
2. Veselý som stále veru,  
pretože je kopec snehu.

Sniežik ľúbia všetky deti,  
sánkujú sa opreteký.

3. Túžim ja po dlhej zime,  
prechádzať sa po dedine.  
Stretnúť teba a aj všetky deti,  
vidieť, ako vločka tíško letí.

# Úloha č. 5


Pospájaj čísla a obrázok vymaľuj.



## Mikuláš, Mikuláš čo mi dáš?



Napíš Mikulášovi svoju adresu, aby vedel, kde má zaniest balíček a pomôž mu nájsť cestičku k tvojmu domčeku.



**ADRESA:**

Ulica a číslo domu:

Obec:





## Naše kresby

Sofia Džurbanová, 2. roč. Darčekovo



Olívia Bartková, 3. roč. Snehuliak



Fabián Gorol', 2. roč. Vitaj Mikuláš



Kamilka Šaková, 3. roč. Zimný les



Adam Fedák, 2. roč. Veselé Vianoce



Miško Čonka, 3. roč.

Snehuliakové zážitky



Damián Šamko, 2. roč. Mikuláš a čert



Evka Harvilková, 2. roč. Ide Mikuláš

Ide Mikuláš





# Požehnané Vianoce



Názov občasníka: DRUŽINÁRIK

Mesiac a rok vydania: December 2019

Číslo /ročník: 48/19

Vydavateľ: ZŠ s MŠ Bukovce 80

Zodpovedný pedagóg: Bc. Viera Gojdičová