



1. Zaczniemy od pracy z wierszem Joanny Kulmowej „ Po co jest teatr”

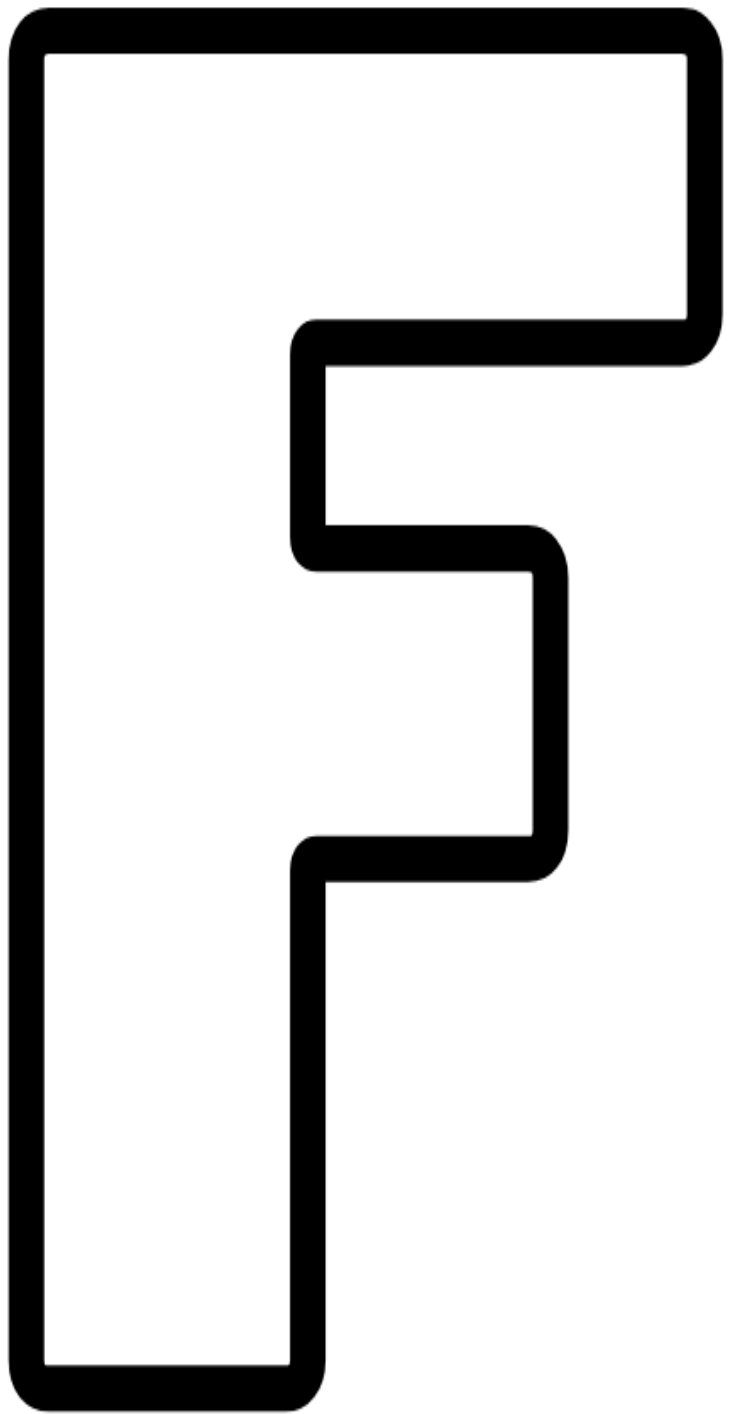
Ta drabina to schody di nieba,
A ta miska pod schodami to księżyc.
Tamten miecz to zwyczajny pogrzebacz,
A z garnków są hełmy rycerzy.
Ale kto w te czary nie uwierzy?
To jest teatr.
A teatr jest po to,
Żeby wszystko było inne niż dotąd.
Żeby iść do domu w zamyśleniu, w zachwycie.
I już zawsze w misce księżyc widzieć.

Pytania do wiersza: O jakim miejscu opowiada wiersz? Co niezwykłego dzieje się w teatrze? Po co jest teatr?


2. <https://www.youtube.com/watch?v=k1rVsprqOgY> w filmiku pokazanie macie jak zrobić kukiełkę z materiału, jeśli macie ochotę to spróbujcie zrobić i wyślijcie zdjęcia tego co Wam wyszło.
3. W załączniku macie literkę F – udekorujcie ją ładnie według własnego pomysłu.
4. <https://www.facebook.com/mbochanjachimek/videos/jak-zachowa%C4%87-si%C4%99-w-kinie-i-teatrzenie-tylko-dla-dzieci-/2060672040817386/> Tutaj znajdzieci odpowiedź jak należy zachować się w kinie lub teatrze.
5. <https://www.youtube.com/watch?v=GCc336fbNN8> Tutaj też warto posłuchać czego nie robimy w kinie.

POŁĄCZ POSTAĆ Z BAJKI Z PRZEDMIOTEM, KTÓRY SIĘ Z NIĄ KOJARZY.




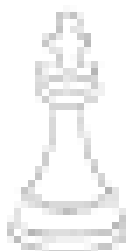


drukowanka.pl



FU

FO



FA



FE



FI

Połącz wyrazy z sylabami, na które się zaczynają.

Słowa użyte w zadaniu: fajka, figura, fajka, fasola, fobol, fazy, funt, figi, foka.



Prostidłowa artykulacja głosek "F"

Podczas artykulacji głosek "F",
górne zębkowce dotykają dolnej wargi.



farby
far-by
f-a-r-b-y
farby



- Nazwij obrazki. Podziel ich nazwy na głoski. Narysuj pod każdym obrazkiem tyle okienek, ile głosek jest w jego nazwie.



- Przeczytaj.

fa fo fe fu fi fy af of ef if yf
elf foka futro fotel flaga

- Przeczytaj wyrazy ukryte w plątaninkach.

